




Material Handling Packaging Solutions



CATÁLOGO DE
PRODUCTOS

2024


Línea **ARKA ALC**

CARACTERÍSTICAS:

Caja de plástico con tapa integrada. En los lados más pequeños, hay un espacio reservado para la aplicación de etiquetas autoadhesivas, mientras que las caras más grandes pueden alojar etiquetas con códigos de barras. Permite la colocación de sellos de seguridad con tapas cerradas. La tapa está adaptada para el uso de bandas de sujeción, proporcionando mayor seguridad. También cuenta con una reducción de volumen del 63% al apilarse de regreso, lo que la convierte en una opción económica y conveniente para el transporte de carga. Tanto la caja como la tapa se pueden producir en varios colores para satisfacer las preferencias del cliente.

APLICACIONES:

- Transporte de efectivo
- Industria farmacéutica
- Comercio electrónico
- Transporte de objetos



PORTA ETIQUETAS

Para una mejor identificación de las cajas en logística.



SELLO DE SEGURIDAD

Sistema que garantiza la inviolabilidad.

Optimiza el espacio hasta un 70% en logística inversa



MODELO ARKA ALC	DIMENSIONES NOMINALES long. x ancho x alt. (mm)	DIMENSIONES EXTERNAS long. x ancho x alt. (mm)	DIMENSIONES INT. SUPERIOR long. x ancho (mm)	DIMENSIONES INT. DE LA BASE long. x ancho (mm)	DIMENSIONES ÚTILES DE ALTURA INTERIOR (mm)	PESO (kg)	CAP. (litros)	MATERIAL
2110	200x130x100	180x130x100	146x111	128x92	88	0.2	1.25	PP
3222	300x200x220	301x194x220	245x159	222x131	200	0.9	6.5	PP
4328	400x300x280	403x298x280	345x263	310x222	260	1.6	20	PP
5321	500x300x210	493x302x210	450x276	417x241	160	1.9	20	PP
5327	500x300x270	493x302x293	450x276	408x231	213	2.0	24	PP
5328	500x300x280	505x300x280	445x265	412x244	260	2.1	29	PP
5334	500x300x340	520x320x344	460x290	430x265	324.8	2.6	40.5	PP
6425	600x400x250	606x397x250	546x370	515x350	230.5	2.7	44.5	PP
6432	600x400x320	609x397x320	546x370	515x345	300.5	3	57.5	PP
6437	600x400x370	606x397x365	546x370	509x343	345.5	3.1	64	PP
6440	600x400x400	600x400x400	550x363	500x312	366.5	3.1	68	PP
6545	600x500x450	609x500x450	545x473	502x439	426.5	4.6	103	PP


Línea R-KLT

CARACTERÍSTICAS:

Una caja industrial que optimiza el manejo, transporte y almacenamiento dentro de la cadena logística. La cara interior del fondo es completamente lisa para facilitar la carga y descarga automatizadas del contenido. Tiene un espacio opcional para colocar tarjetas de identificación (estándar VDA 4902 - 210 x 75 mm) y un espacio texturizado para colocar etiquetas autoadhesivas. Permite el sellado cuando se usa con una tapa y se adapta a todos los movimientos de diferentes sistemas de flujo de material.

APLICACIONES:

Industria automotriz
Industria metalúrgica
Industria en general




APILAMIENTO
CRUZADO



PORTA ETIQUETAS

Para una mejor identificación de las cajas en logística.



FONDO DE LEGO

R-KLT 3215 R-KLT 4315 R-KLT 4322 R-KLT 4329 R-KLT 6415 R-KLT 6421 R-KLT 6429



R-KLT 6429C R-KLT 6428 R-KLT 6428C R-KLT 6432 R-KLT 6432C PARTICIONES PORTA ETIQUETA



TAPAS



MODELO R-KLT	DIMENSIONES NOMINALES long. x ancho x alt. (mm)	DIMENSIONES EXTERNAS long. x ancho x alt. (mm)	DIMENSIONES INT. SUPERIOR long. x ancho (mm)	DIMENSIONES INT. DE LA BASE long. x ancho (mm)	DIMENSIONES ÚTILES DE ALTURA INTERIOR (mm)	PESO (kg)	CAP. (litros)	MATERIAL
3215	300x200x147	294x198x147,5	250x169	243x162	110	0.7	4.5	PP
4315	400x300x147	396x297x147,5	348x267	345x264	110	1.3	9	PP
4322	400x300x210	396x297x210	362x263	356x257	169	1.5	15.5	PP
4329	400x300x280	396x297x280	362x263	353x254	239	1.8	22	PP
6415	600x400x147	594x396x155	544x364	536x356	117	2.3	23	PP
6421	600x400x210	594x396x210	544x364	536x355	172	2.6	33.5	PP
6429	600x400x280	594x396x280	544x364	538x358	242	3	47	PP
6429C	600x400x280	594x396x280	544x364	538x358	242	2.9	47	PP
6428	600x400x280	594x396x280	564x366	559x361	247	2.5	50.5	PP
6428C	600x400x280	594x396x280	564x366	559x361	247	2.6	24.9	PP
6432	600x400x320	594x396x320	564x366	559x361	287	2.8	58.6	PP
6432C	600x400x320	594x396x320	564x366	559x361	287	2.8	32.9	PP


Línea **EURO FORTE**

CARACTERÍSTICAS:

Una caja industrial que optimiza el manejo, transporte y almacenamiento dentro de la cadena logística. La cara interior del fondo es completamente lisa para facilitar la carga y descarga automatizadas del contenido. Además, se adapta a todos los movimientos de diferentes sistemas de flujo de material y permite el sellado cuando se usa con una tapa. Cuenta con un espacio texturizado para colocar etiquetas autoadhesivas.

APLICACIONES:

Transporte de efectivo
 Industria farmacéutica
 Comercio electrónico
 Transporte de objetos



**FONDO
 ROFROZADO**



3210

4320

7420



MODELO EURO FORTE	DIMENSIONES NOMINALES <small>long. x ancho x alt. (mm)</small>	DIMENSIONES EXTERNAS <small>long. x ancho x alt. (mm)</small>	DIMENSIONES INT. SUPERIOR <small>long. x ancho (mm)</small>	DIMENSIONES INT. DE LA BASE <small>long. x ancho (mm)</small>	DIMENSIONES ÚTILES DE ALTURA INTERIOR (mm)	PESO (kg)	CAP. (litros)	MATERIAL
3210	300x200x100	380x240x105	338x216	332x192	89	0.7	6	PP
4320	400x300x200	480x360x200	439x339	430x330	185	1.9	28	PP
7420	700x400x200	760x480x200	720x440	710x430	185	3.1	61	PP

Línea TOTE

CARACTERÍSTICAS:

Una caja industrial que optimiza el manejo, transporte y almacenamiento dentro de la cadena logística. Desarrollada para diversas aplicaciones, se utiliza para el mantenimiento de inventario en almacenes logísticos, así como en sistemas automáticos/semiautomáticos para la preparación de pedidos.

APLICACIONES:

Almacenamiento en centros de distribución
Mantenimiento de inventario
Sistemas automatizados



APILAMIENTO ALTERNO

PUERTA



MODELO TOTE	DIMENSIONES NOMINALES <small>long. x ancho x alt. (mm)</small>	DIMENSIONES EXTERNAS <small>long. x ancho x alt. (mm)</small>	DIMENSIONES INT. SUPERIOR <small>long. x ancho (mm)</small>	DIMENSIONES INT. DE LA BASE <small>long. x ancho (mm)</small>	DIMENSIONES ÚTILES DE ALTURA INTERIOR (mm)	PESO (kg)	CAP. (litros)	MATERIAL
CP 5322	500x300x200	450x300x200	418x277	349x277	111.8	1.2	10	PP
CP 6423	600x400x220	600x395x230	541x359	222x131	215	1.9	40	PP
CF 6423	600x400x230	600x395x230	546x359	524x342	215	2.0	40	PP
CPF 6427	600x400x70	600x400x270	515x367	491x343	250	1.9	45.2	PEAD / PP
CP 6432	600x400x320	600x395x318	547x360	513x333	300	2.4	56	PP
CF 6432	600x400x320	600x395x318	547x360	513x333	300	2.5	56	PP
CPF 6430	600x400x300	600x400x300	529x380	514x358	278.5	2.3	57	PP
CPR 6432	600x400x320	620x450x320	576x416	526x366	315	2.6	68.5	PP
CP 5321	500x300x210	493x302x210	450x279	417x241	160	1.2	20	PP
CP 5327	500x300x270	493x302x263	443x269	408x231	260	1.4	24	PP
CP 7323	700x300x230	750x310x230	694x276	660x261	228	2.34	46	PP
CP 6428	600x400x280	594x396x280	564x366	555x357	262	2.3	27.9	PP
CPC 6432	600x400x320	594x396x320	564x366	555x357	302	2.6	35.9	PP
CPF 6428	600x400x280	594x396x280	564x366	559x361	247	2.8	53	PP
CPF 6432	600x400x320	594x396x320	564x366	559x361	302	2.7	63.7	PP
CPV 6430	600x400x300	600x400x300	529x380	514x358	278.5	2.3	57	PP

Línea **FLEX F-KLT**

CARACTERÍSTICAS:

Desarrolladas según el estándar automotriz VDA 4500, las cajas FLEX F-KLT cuentan con alta resistencia y estandarización. Han sido diseñadas especialmente para resolver los principales problemas de transporte y almacenamiento de los sectores industriales y farmacéuticos autónomos.

APLICACIONES:

Transporte de efectivo
Industria farmacéutica
Comercio electrónico



PLEGABLE



FONDO LISO



FONDO DE LEGO

6421.G

6421

6428.G

6428

TAPAS



MODELO	DIMENSIONES NOMINALES long. x ancho x alt. (mm)	DIMENSIONES EXTERNAS long. x ancho x alt. (mm)	DIMENSIONES INT. DE LA BASE long. x ancho (mm)	DIMENSIÓN DE COLAPSO (mm)	PESO (kg)	CAP. (litros)	MATERIAL
6421.G (FONDO LISO)	600x400x210	592x365x210	192	95	2.7	39.3	PP
6421 (FONDO LEGO)	600x400x210	592x365x210	172	95	2.9	35.5	PP
6428.G (FONDO LISO)	600x400x280	592x365x280	263	95	2.9	49.9	PP
6428 (FONDO LEGO)	600x400x280	592x365x280	243	95	3.3	46.1	PP


Línea **GLT HÉRCULES**

CARACTERÍSTICAS:


La línea de cajas más fina de las Américas, siguiendo el estándar VDA-GLT, puede ser movida utilizando gatos de pallet o montacargas y almacenada directamente en estantes. Su diseño innovador combina simplicidad y robustez, junto con materiales de alta calidad que aseguran una resistencia alta. Para una mayor optimización, utilice el extensor de cajas Hércules

APLICACIONES:

Almacenamiento en centros de distribución
 Mantenimiento de inventario
 Industrias en general



EXTENSOR



121065



121086



121010



TAPAS



MODELO GLT	DIMENSIONES NOMINALES long. x ancho x alt. (mm)	DIMENSIONES EXTERNAS long. x ancho x alt. (mm)	DIMENSIONES INT. SUPERIOR long. x ancho (mm)	DIMENSIONES INT. DE LA BASE long. x ancho (mm)	DIMENSIONES ÚTILES DE ALTURA INTERIOR (mm)	PESO (kg)	CAP. (litros)	MATERIAL
121065	1200x1000x650	1200x1000x650	1120x920	1120x920	464	50	478	PP
121086	1200x1000x860	1200x1000x860	1120x920	1120x920	674	60	694	PP
121010	1200x1000x1000	1200x1000x1000	1120x920	1120x920	814	70	840	PP
TAPAS	1200x1000x70					6,3		PP


Línea PALLET

CARACTERÍSTICAS:

Pallet altamente resistente que soporta condiciones climáticas y ofrece fácil limpieza. Solución adecuada para el almacenamiento y movimiento de cargas dentro de todos los segmentos de la industria y el comercio. Ideal para almacenar bolsas de alimentos donde los requisitos sanitarios no permiten el contacto directo con el suelo. Tiene entradas en los cuatro lados para acceder con las horquillas del montacargas. Refuerzos metálicos en los pies proporcionan más resistencia para su uso en estanterías. Cuenta con bordes antideslizantes en la parte superior, evitando que la carga se deslice de la paleta.

APLICACIONES:


Almacenamiento de productos
Centros de distribución en la industria farmacéutica
Supermercados
Instalaciones de almacenamiento en frío
Almacenamiento en estanterías en centros de distribución



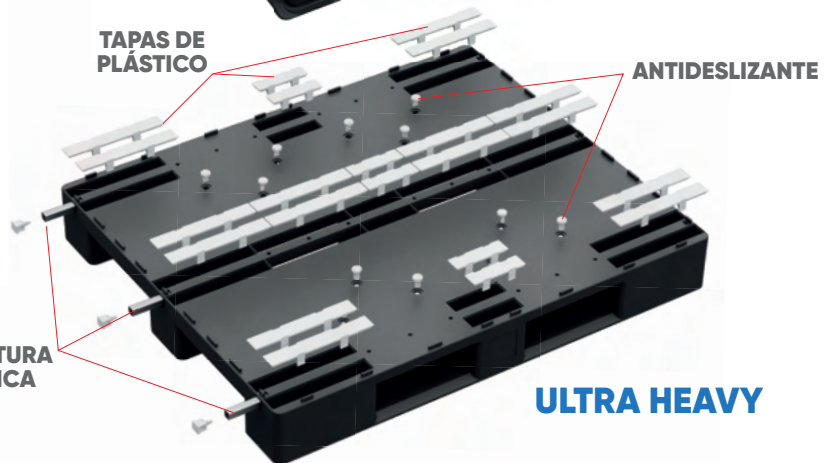
BORDE DE SEGURIDAD



LIGHT



HEAVY



ANTIDESLIZANTE

TAPAS DE PLÁSTICO

ESTRUCTURA METÁLICA

ULTRA HEAVY



SIN BORDES

HEAVY ESTÁNDAR

HEAVY S/ BORDE

ULTRA HEAVY

LIGHT

TAPAS



MODELO	DIMENSIONES NOMINALES long. x ancho x alt. (mm)	DIMENSIONES EXTERNAS long. x ancho x alt. (mm)	ALTURA LIBRE (mm)	CARGA ESTÁTICA (Kgf)	CARGA DINÁMICA LONGITUDINAL (1200mm) Kgf	CARGA DINÁMICA TRANSVERSAL (1000mm) Kgf	CARGA PORTA PALETA Longitudinal (1200) Kgf	CARGA PORTA PALETA Transversal (1000) Kgf	MATERIAL
HEAVY ESTÁNDAR	1200x1000x150	1200x1000x150	96.5	5000	1556	1755	822	422	PP
HEAVY S/ BORDE	1200x1000x150	1200x1000x150	96.5	5000	1556	1755	822	422	PP
LIGHT	1200x1000x157	1200x1000x157	157	1000	400	NA	210	290	PP
ULTRA HEAVY	1200x1000x150	1200x1000x150	96.5	8000	2500	1500	1500	1500	PP+ESTR. METAL
TAPAS	1200x1000x70						PESO: 6,3		PP

Línea **DOLLIE**

CARACTERÍSTICAS:

Ideal para transportar cajas pesadas, optimizando todo el proceso al transportar múltiples cajas a la vez con un esfuerzo mínimo.

APLICACIONES:

Manipulación de cajas en el centro de distribución



KLT, TOTE E F-KLT

DOLLIE ALC



MODELO

DIMENSIONES NOMINALES

long. x ancho x alt. (mm)

PESO (kg)

CAP. (kg)

MATERIAL

ALC

600x400x170

3.8

240

PP

KLT, TOTE E F-KLT

600x400x170

3.8

240

PP

Línea **BASKET**

CARACTERÍSTICAS:

Esta cesta permite una reducción del 65% en el volumen al apilarse de regreso. Es fácil de limpiar y esterilizar. Puede ser personalizada y ofrecida en varios colores, y en tres versiones diferentes.

APLICACIONES:

Supermercados y comercio minorista en general



CESTA DE MANO



CARRO



CESTA LARGA



MODELO BASKET	DIMENSIONES NOMINALES long. x ancho x alt. (mm)	DIMENSIONES EXTERNAS long. x ancho x alt. (mm)	DIMENSIONES INT. SUPERIOR long. x ancho (mm)	DIMENSIONES INT. DE LA BASE long. x ancho (mm)	DIMENSIONES ÚTILES DE ALTURA INTERIOR (mm)	PESO (kg)	CAP. (litros)	MATERIAL
CESTA DE MANO	480x320x260	482x327x260	435x283	370x217	91	0.762	22	PP
CARRO	480x320x260	482x327x260	435x283	370x217	91	0.964	22	PP
CESTA LARGA	600x400x900	559x393x889	458x366	360x317	439	3.1	60.5	PP

Línea ESTANTERÍA

CARACTERÍSTICAS:

Extremadamente duradero, el estante HÉRCULES soporta hasta 70 kg por estante. Fabricado con polipropileno grueso para una mayor durabilidad, sin problemas de oxidación y desgaste. Fácil de limpiar y ensamblar (no se requieren herramientas), presenta lados de colores ideales para la organización Kanban, mejorando la gestión de procesos.



HASTA 70 KG
POR ESTANTE



3 ESTANTES

4 ESTANTES

5 ESTANTES



MODELO

DIMENSIONES NOMINALES
long. x ancho x alt. (mm)

PESO (kg)

CAP. (litros)

MATERIAL

3 ESTANTES

910x450x975

7

210

PP

4 ESTANTES

910x450x1410

9

280

PP

5 ESTANTES

910x450x1850

12

350

PP

Línea **BASURA**

CARACTERÍSTICAS:

La combinación perfecta de diseño, robustez y seguridad. Los botes de basura inteligentes están equipados con una tapa silenciosa que también amortigua el impacto al cerrarse, un candado de seguridad y un diseño moderno y compacto. Disponibles en 3 tamaños para satisfacer todas las principales necesidades.



16 L

25 L

50 L



MODELO

DIMENSIONES NOMINALES
long. x ancho x alt. (mm)

PESO (kg)

CAP. (litros)

MATERIAL

16 LITROS

310x210x450

1

16

PP/AÇO POM

25 LITROS

410x290x510

2.5

25

PP/AÇO POM

50 LITROS

490x310x620

3

50

PP/AÇO POM

La experiencia MZA **asegurando soluciones.**

La empresa MZA Plastic Packaging Solutions es líder en la fabricación de cajas de plástico diseñadas para almacenar, transportar y manipular diversos productos y materiales en diversos sectores del mercado. Con una amplia gama de productos, brindamos soluciones para las principales industrias, incluidas la automotriz, alimentaria, farmacéutica, mayorista, industrial, distribución, comercio electrónico y más.

Nuestros productos juegan un papel vital en la logística de la empresa, garantizando la seguridad durante el transporte, almacenamiento y optimizando los procesos de logística inversa. Priorizamos la sostenibilidad y la preservación del medio ambiente, utilizando plásticos 100% reciclables.



100% RECICLABE

— Y PRODUCTOS CERO CARBONO! —





Material Handling Packaging Solutions

innovarr

